

ALINCO

取扱説明書

ボディシェイプローラー

品番

MCB023



目次

警告・注意	1～4	お手入れ方法など	9
各部の名称	5	故障かな?と思う前に	9
使用前の注意	6	製品仕様	10
使用方法、使用例、使用上の注意	7～8	保証書	裏表紙

この度は、本製品をお買い上げいただきまして、誠にありがとうございます。

- 本製品をご使用になる前には、必ずこの取扱説明書をよくお読みいただき、事故が起こらないよう、記載内容に従って正しくお使いください。
- お読みになった後も、必要な時にいつでも調べられるよう、大切に保管してください。
- 改良のため、デザイン、仕様を一部変更している場合があります。ご了承ください。
- 無断の複製は固く禁じます。

警告・注意事項

安全のために、必ずお守りください。

取扱説明書の警告及び注意内容は、危険の度合によって次の2段階に分けています。表記されている内容をよく理解していただき、取扱説明書に従ってご使用、点検をおこなってください。

⚠ 警告

誤った取り扱いをすると、死亡や重傷を負う可能性がある内容です。

⚠ 注意

誤った取り扱いをすると、軽傷を負ったり、物的損害が発生する可能性がある内容です。

絵表示の意味



必ず指示に従ってください。



分解をしないでください。



絶対におこなわないでください。



確認をしてください。

本書記載の警告及び注意事項を遵守されずにご使用されて生じた、いかなる事故につきましても、弊社としましては一切の責任を負いかねますのでご了承ください。また、本書記載の警告及び注意事項に該当すると思われる場合は本製品の使用はせず、ただちに弊社カスタマーサービス課へお問い合わせください。

- また、各ページには安全にご使用いただくための注意点も表記しております。よくお読みいただき、書かれている内容を十分ご理解の上、使用してください。

本製品は医療機器ではありません

使用上の警告・注意事項

⚠ 警告

- ❗ 本製品は運動補助器具です。一般家庭用ですので絶対に業務用として使用しないでください。また、本来の目的以外では使用しないでください。

【守らないと本体の破損やケガや事故の原因になる事項】

- ⊘ 身体に過度の負担をかける使用はしないでください。
- ⊘ 充電用USBコードを本体に巻き付けしないでください。
- ❗ 自ら操作が行えない方が使用しないようご注意ください。
- ❗ 初めて使用されるときや慣れるまでは必ず強度レベル1で使用してください。様子を見ながら徐々に強度レベルを上げ、痛みを感じる強度レベル以上で使用しないでください。
- ⊘ 眠気がするとき、また、眠りながらの使用はしないでください。
- ⊘ 車の運転中に使用しないでください。
- ⊘ 首の周辺に使用するときは特に注意し、頭部、顔、首の前方には使用しないでください。
- ⊘ 本体の充電用ジャックの隙間に、ピンのような鋭いものや異物を挿し込まないでください。
- ❗ 本製品をご使用するときは、ネックレス、金属、アクセサリー類などを外してください。
- Ⓞ 本製品を使用する前に本体やアタッチメントが破損していないか、また、アタッチメントがきちんと取り付けられているか必ずご確認ください。破損したままで使用するとケガのおそれがあります。
- ⊘ 本製品や充電用USBコードの上に乗ったり物を置いたり、無理に力を掛ける使用はおやめください。
- ❗ 本製品は1人用です。同時に2人以上で使用しないでください。
- ⊘ 付属のアタッチメント以外のものを使用しないでください。

- ⊗ 市販のACアダプターで充電される際は、ACアダプターに損傷がないか確認し、損傷のあるACアダプターは絶対に使用しないでください。
- ❶ 本製品にACアダプターは付属しておりません。(本体定格:DC5V 2A)
使用するアダプターについては、以下の内容を守ってください。
 - 定格出力:必ずDC5VのACアダプターをご使用ください。
 - 定格電流:2A以上対応のACアダプターをご使用ください。
(2A未満のACアダプターをご使用の場合は、充電時間が長くなったり、アダプターが異常発熱することがありますのでご注意ください。)
- ⊗ お子様には使用させないでください。保護者の方は、お子様が本製品を遊具として使用しないよう十分ご注意ください。また、動物などを近づけないようご注意ください。
- ❶ 小さなお子様が本製品で遊ばない、また踏みつけたりしないよう十分ご注意ください。
- ❶ 使用中に痛みを感じた場合は直ちに使用を中止してください。
- ❶ 使用痕が赤く腫れたり痛みが残る場合は、使用を中止してください。
- ❶ この機器は、安全に責任を負う人の監視又は指示がない限り、補助を必要とする人が単独で機器を用いることを意図していません。
- ⊗ 濡れた手で本体には触れないでください。感電や故障の原因になります。

【故障の原因になる事項】

- ❶ 本製品の連続使用時間は最大10分です。10分以上の連続作動はおやめください。また、1日2回までを限度として使用してください。故障の原因になります。
- ❶ 充電用USBコードは指定されたUSBコードを使用してください。異なるUSBコードの使用は火災や故障の原因になります。

【気分が悪くなるなど体調不良やケガの原因になる事項】

- ⊗ 他の機器と同時に使用しないでください。気分が悪くなるなど体調不良を起こすおそれがあります。
- ❶ 使用中、使用後に気分が悪くなったり、めまいがする、動悸が激しくなったなど、身体に異常を感じたときは直ちに使用をやめ、医師にご相談ください。
- ⊗ 医師から本製品の使用を禁じられている方は、本製品を使用しないでください。
例) 心臓疾患、急性疾患、有熱性疾患、血圧異常、血栓[そく(塞)栓]症、重度の動脈りゅう(瘤)、急性静脈りゅう(瘤)、各種皮膚炎、皮膚感染症(皮下組織の炎症を含む)、飲酒や薬を服用中の方、化学繊維でかぶれた経験のある方、健康が特にすぐれない方、疲労が激しい方など
- ❶ 医師の治療を受けている方や、下記に該当する方は、必ず医師に相談の上、その指示に従ってください。

<ul style="list-style-type: none"> ・ペースメーカーなどの電磁障害の受けやすい体内植込み型医用電気機器を使用している方。 ・悪性しゅよう(腫瘍)のある方。 ・心臓に障害のある方。 ・温度感覚喪失が認められる方。 ・妊娠期間中又は出産直後の方。 ・糖尿病などによる高度な末しょう(梢)循環障害からくる知覚障害のある方。 ・高血圧の方。 ・紫斑になりやすい方。 ・安静を必要とする方。 ・体温38℃以上(有熱期)の方。 例1)急性炎症症状【けん(倦)怠感、悪寒、血圧変動など】の強い時期。 例2)衰弱しているとき。 ・骨粗しょう(鬆)症の方、せきつい(脊椎)の骨折、ねんざ(捻挫)、肉離れなど、急性【とう(疼)痛性】疾患の方。 	<ul style="list-style-type: none"> ・皮膚に創傷のある方。 ・神経障害、皮膚知覚障害、アレルギー体質の方。 ・敏感肌の方。 ・重度の血行障害、毛細血管拡張症のある方。 ・ケガをしている方。 ・かつて治療を受けたところ、また疾患部へ使用する方。 ・脳神経に異常のある方(てんかんなど)。 ・首や頸椎に異常がある方、またはあつた方。 ・むち打ち症、頸椎損傷、脊柱管狭窄症、痛風、椎間板ヘルニア、急性(疼痛性)疾患のある方。 ・顔面や首、頸椎の手術を行った方。 ・背骨(脊椎)に異常のある方、又は背骨が左右に曲がっている方。 ・けんしょう(腱鞘)炎の方。 ・その他、医療機関で治療中の方。 上記以外に身体に異常を感じているとき
---	---

⚠ 注意

- ❗ 本製品は日本国内のみでご使用ください。
- OK? ご使用前には電源ボタン、タイマー、充電機能が正常に作動することを確認してください。本製品に故障や破損など異常が発見された場合には、使用しないでください。
- ❗ 本製品は必ず屋内で使用してください。
- ⊘ 直射日光やストーブなどの火気・熱気の近くや浴室など湿度の高い場所で使用しないでください。
- ⊘ 本製品を投げたり、落としたり、重いものを載せたり、強い衝撃を加えないでください。
- ⊘ 本体に負荷がかかるような使用はしないでください。
- ⊘ 飲酒中や飲酒後は使用しないでください。
- ⊘ 使用中は他の作業を行わないでください。
- ⊘ オイルやクリームを併用して、使用しないでください。
- ❗ 本製品は振動します。落とさないようにしっかりと握ってご使用ください。
- ❗ 本体やアタッチメントが動作することにより、肌に摩擦が生じるため、摩擦が強いと感じた場合は、肌タオルなどを当てて使用してください。
- ❗ 食後は十分に時間を置いてからご使用ください。
- ❗ 使用しないときは電源を切ってください。
- ❗ テーブルタップにACアダプターを接続して充電される場合は、必ずテーブルタップの定格容量をお守りください。火災の原因になる場合があります。

保管・お手入れについての警告・注意事項

⚠ 警告

【守らないと故障や断線、感電、漏電、発火の原因になる事項】

- ❗ 使用時以外は、特に小さなお子様勝手に触ることのないよう、必要に応じて梱包などを施して保管してください。
- ❗ 本体、付属品などは、次回の使用に支障のないように清浄にし、湿気の少ないところに整理、保管してください。
- ❗ 充電用USBコードは、ねじれをほどこいて使用・保管してください。
- ❗ お手入れは電源を切って充電用USBコードを外した状態で行ってください。感電のおそれがあります。
- ❗ 小さなお子様や、取扱説明書の内容が理解できない方が機器に触れ、誤った使用をしないように十分ご注意ください。誤った操作は事故の原因になります。
- ❗ 水分などが内部に入らないように保管してください。また不安定な場所で保管しないでください。
- ⊘ 本製品は充電電池を内蔵していますので、直射日光が当たる場所や炎天下の車内・暖房器具の近くなど高温になる場所、浴室などの湿度が高い場所には保管しないでください。
- ⊘ 振動や衝撃の加わりやすい場所で保管しないでください。
- ⊘ 強電磁界下で使用・保管はしないでください。

⚠ 注意

- ⊘ ほこりの多い場所での使用・保管はしないでください。
- OK? 長期間保管され、再び使用される場合は、本書の警告及び注意事項を再確認の上、本製品が正常に、かつ安全に作動することをご確認ください。
- ❗ 本製品を長期にわたりご使用いただくため、定期的に汚れなどを拭きとってください。その際、シンナー系、ベンジン、除光液、酸性洗剤、アルカリ性洗剤、アルコールを含んだ製品でのお手入れはお避けください。
- ⊘ 収納時に充電用USBコードを本体に巻き付けないでください。

電子機器の警告事項



警告

【守らないと故障や断線、感電、漏電、発火の原因になる事項】

- ① 本製品の分解、改造は行わないでください。本製品が故障した場合や内蔵充電電池が消耗した場合には、勝手に修理などせず、販売店又は製造販売元（弊社カスタマーサービス課）にご連絡ください。弊社以外での修理はおこなわないでください。
- ② 室温が10℃以下・35℃以上の状態で使用・充電はしないでください。正常に作動しなくなるおそれがあり、本製品の劣化も早まります。
- ③ 付属の充電用USBコードは最後まで確実に差し込んでください。差し込みが不十分な場合、感電・ショート・発火の原因になります。
- ④ 本製品を落下や冠水させて破損した場合、絶対に使用せず、弊社カスタマーサービス課にご連絡ください。
- ⑤ 本製品に故障や破損など異常が発見された場合には、直ちに使用を中止してください。
- ⑥ 本製品にタオルや毛布などをかけた状態で通電させないでください。
- ⑦ 本製品を水または他の液体に浸したりしないでください。また、浴室などの湯気・湿気の多い場所での使用・保管はしないでください。故障や感電・発火の原因になります。
- ⑧ 本体及び付属品から異臭・異常が発生した時は使用を中止してください。
- ⑨ 万一、異常が発生した場合は本体の電源をすぐに切ってください。充電中は、充電用USBコードをすぐに抜いてください。
- ⑩ 直射日光の当たる場所や湿気の多い場所、熱器具の近く、屋外には放置しないでください。故障や感電・漏電・発火の原因になります。
- ⑪ 寒い場所から暖かい場所に移動したり、室温が急激に上がった直後は、内部が結露し、故障の原因となるため、大きな温度変化があった場合は、1時間ほど置いてから電源を入れてください。
- ⑫ 雷が鳴り始めたときは、直ちに充電を中止してください。火災や感電の原因となる場合があります。

本体内蔵リチウムイオン電池の警告事項



警告

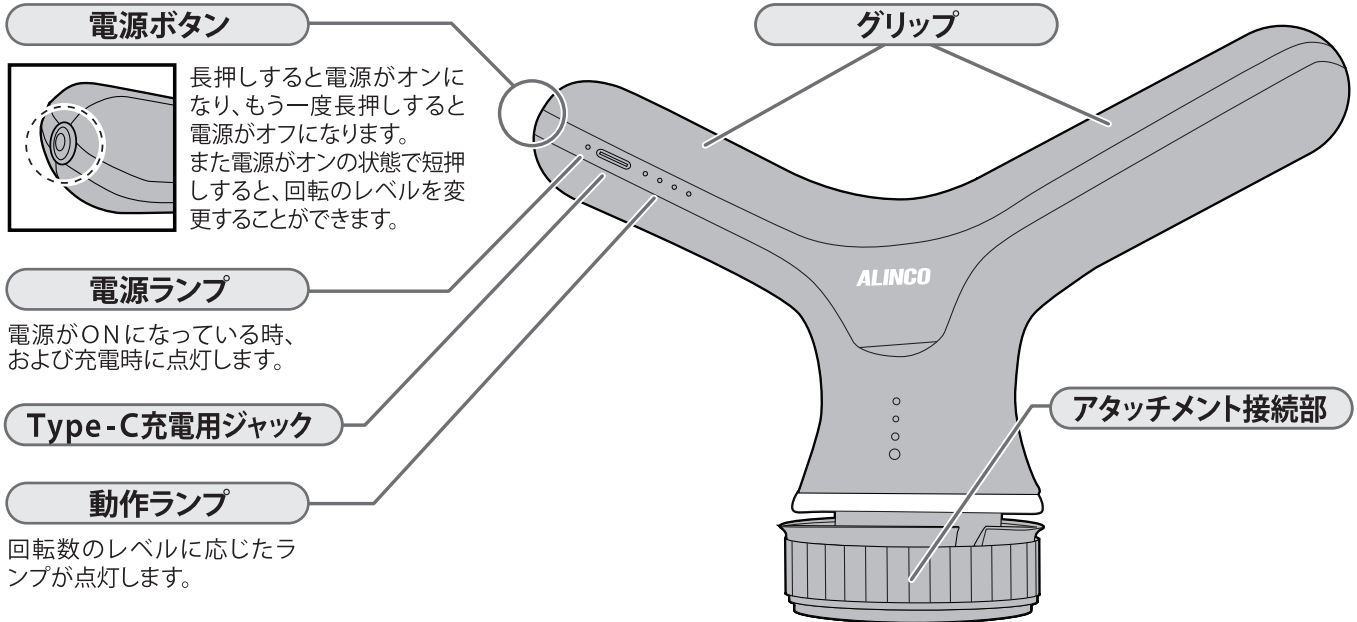
【守らないと故障や感電、漏電、発火の原因になる事項】

- ① 約3時間半以上の充電中での放置や、放電状態での放置は充電電池の劣化を早める原因になりますので、充電しながらの保管はしないでください。また、長期間使用しないときは満充電にしてから保管し、使用しなくても半年に一度は充電してください。
- ② 充電開始後約3時間半経過しても充電が完了しないときは、直ちに充電を中止してください。
- ③ 充電電池を取り外したり、充電電池のフィルムをはがしたり、分解・改造はおこなわないでください。
- ④ 充電電池が充電できなくなった場合や、充電しても作動しない、作動時間が極端に短くなったときには、内蔵している充電電池が消耗しています。充電電池が消耗・劣化した状態では、通電・使用はしないでください。
- ⑤ 充電電池を取り外した状態で充電したり、機器に接続したりしないでください。充電電池を加熱したり、火中投下はおこなわないでください。
- ⑥ 充電電池をくぎなどの鋭いもので刺す、落とす、重量物を載せるなど、充電電池に衝撃を与えないでください。
- ⑦ 充電電池のプラス端子とマイナス端子を金属などで接触させないでください。また、水などの液体で濡らしたり、濡れた手で触れないでください。
- ⑧ 充電電池を取り外した状態で、ネックレスやコイン、ヘアピンなどの金属類と一緒に保管したり持ち運んだりしないでください。
- ⑨ 充電電池の液がもれたときは、素手で液を触らないでください。また、身体や衣服に付いたときは、直ちにきれいな水で洗い流し、皮膚に炎症やケガの症状があるときは、必ず医師の診察を受けてください。
- ⑩ 充電電池の液が目に入ったときは、直ちにきれいな水で洗い、必ず医師の診察を受けてください。

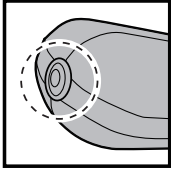
各部の名称

梱包をあけましたら電源を入れる前に、必ず付属品が揃っているかご確認ください。

■ 本体



電源ボタン



長押しすると電源がオンになり、もう一度長押しすると電源がオフになります。また電源がオンの状態で短押しすると、回転のレベルを変更することができます。

電源ランプ


電源がONになっている時、および充電時に点灯します。

Type-C充電用ジャック

動作ランプ

回転数のレベルに応じたランプが点灯します。

■ 充電用USBコード

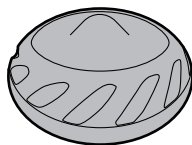


本製品にACアダプターは付属しておりません。使用されるACアダプターについては、以下の内容を守ってください。(本体定格: DC 5V 2A)

- 定格出力: 必ずDC 5VのACアダプターをご使用ください。
- 定格電流: 2A以上対応のACアダプターをご使用ください。
- ※2A未満のACアダプターをご使用の場合は、充電時間が長くなったり、アダプターが異常発熱することがありますのでご注意ください。

■ アタッチメント

ポイント型



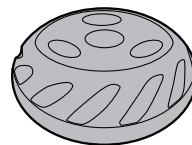
足裏や肩などピンポイントでほぐしたい時に。

フラット型



平らな面で均一に優しく刺激。

デコボコ型



4つの凹凸がお肉を捉え、より効果的にアプローチ。

■ 回転数のレベルについて

本製品には、回転数のレベルが4段階搭載されています。

レベル	レベル1	レベル2	レベル3	レベル4
回転数	約1,650回/分	約1,950回/分	約2,350回/分	約2,650回/分
動作ランプ	1個点灯 ●○○○	2個点灯 ●●○○	3個点灯 ●●●○	4個点灯 ●●●●

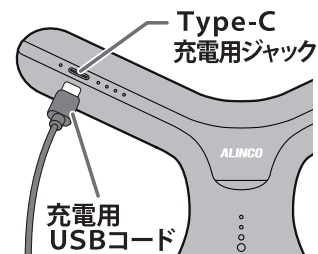
使用前の注意

初めてご使用になるときや動作ランプが青色(4個)に点滅する場合、または長期間ご使用にならなかったときは、充電電池が自己放電し動かないことがありますので、ご使用前には必ず充電してからお使いください。

■充電方法

1. 付属の充電用USBコードのType-Cのコネクタを本体の充電用ジャックに接続してください。

- ※充電をする際は、本体および充電用ジャック内が完全に乾いていることを確認してから充電してください。
- ※ご使用前に本体に損傷がないかご確認ください。
- ※電池の残量や充電環境、使用環境によって充電完了時間や動作時間は前後します。
- ※初めて充電する場合や長期間不使用の場合、充電後の電池持続時間が短い場合がありますが、何度か使用すると正常に戻ります。
- ※充電用USBコードは束ねた状態で使用しないでください。
- ※周囲の温度が約10℃～35度の環境下で充電してください。充電完了時間が延びる場合や充電できない場合があります。
- ※パソコンやモバイルバッテリーのUSBポートに接続して充電する場合は、充電時間が長くなる場合があります。



2. 付属の充電用USBコードのType-Aコネクタ側を、お手持ちのACアダプター等のUSBポートに接続してください。

- ※電源ランプが赤色に点灯し、充電を開始します。
- ※用意していただくACアダプターは、スマートフォン、パソコン、モバイルバッテリー充電用などのACアダプターのUSBポートをお使いください。
- ※本製品にACアダプターは付属しておりません。(本体定格:DC 5V 2A)使用されるACアダプターについては、以下の内容を守ってください。
- 定格出力:必ずDC 5VのACアダプターをご使用ください。
- 定格電流:2A以上対応のACアダプターをご使用ください。
- (2A未満のACアダプターをご使用の場合は、充電時間が長くなったり、アダプターが異常発熱することがありますのでご注意ください。)

3. 充電が完了(電源ランプが緑色に点灯)次第、充電用USBコードを取り外してください。

- ※空の状態から満充電まで約3時間半かかります。(充電電池の使用・保管状態により充電時間は増減します。)

充電電池について

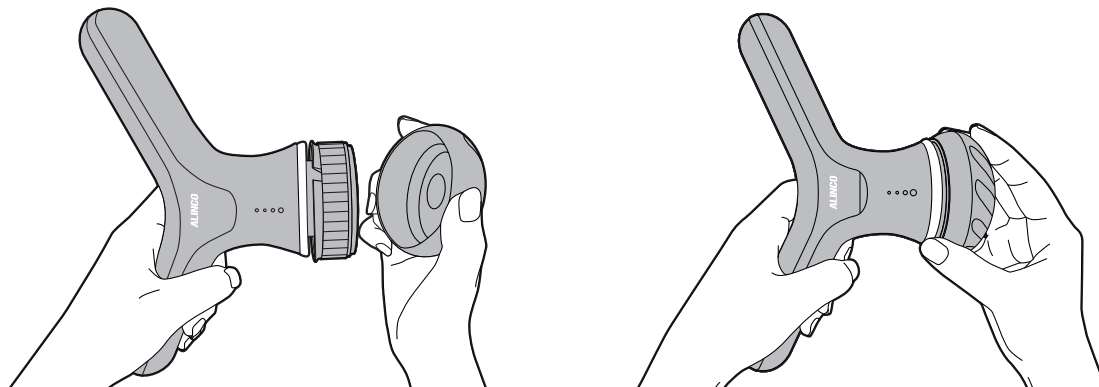
- 充電しても使用時間が極端に短くなった場合は、電池の寿命と考えられます。(電池寿命は、使用・保管などの状態により変化します。充放電可能回数の目安は約400回です。)
- 充電電池は、電池残量がない状態で放置しておくると劣化が早まります。長時間使用しないときは満充電にしてから保管し、使用しなくても半年に一度は充電をしてください。
- 充電が完了している状態で、充電器に接続したままでの放置はしないでください。

本製品に使用しているリチウムイオン充電電池は、リサイクル可能な貴重な資源です。ご使用済みの製品を廃棄する際は、お住まいの地方自治体の取り決めに従って処分してください。詳しい情報は、各地方自治体にお問い合わせください。



Li-ion

使用方法



1 電源がオフになっていることを確認してアタッチメントを取り付ける

お好みのアタッチメントをねじるように回しながら奥までしっかり差し込んでください。アタッチメントを取り外す際は、軽くねじるように引き抜くと取り外しやすくなります。

※アタッチメント接続部は、使用状況により熱くなる場合がありますので、ご注意ください。

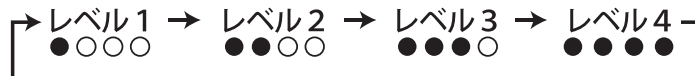
※無理な力を加えるとアタッチメントが折れたり破損したりする原因になります。

2 本体の電源ボタンを長押しして、電源をオンにする

電源をオンにすると、回転数はレベル1で開始されます。

3 電源ボタンを短押しして、回転数のレベルを調整する

電源ボタンを押すと、回転数のレベルが切り替わります。また回転数のレベルに合わせて、点灯する動作ランプの数が変わります。



4 製品を身体の部位に当てる

本体をしっかり持ち、太ももやふくらはぎ、肩や腕などの部位に軽く押し当てるようにしてお使いください。

※アタッチメントを身体に強く押し当てるなどして回転部に負荷がかかると、安全のため電源がオフになります。ご使用の際は、強く押し当てすぎないようにしてください。

※首の周辺に使用するときは特に注意し、頭部、顔、首の前方には使用しないでください。

※骨折や外科手術をした部位、および体内に金属やシリコン、プラスチックを埋め込んだ部位には使用しないでください。

※素肌に使用する際は、基礎化粧品、オイル、クリームなどは併用しないでください。

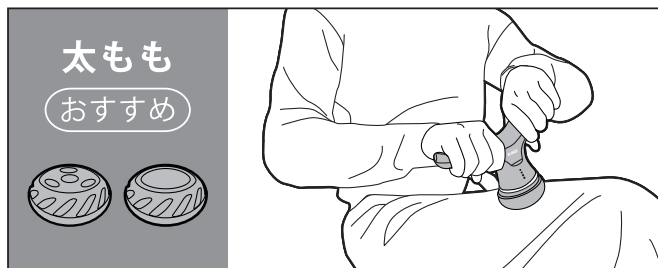
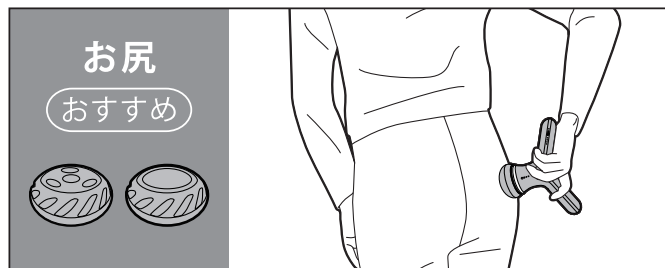
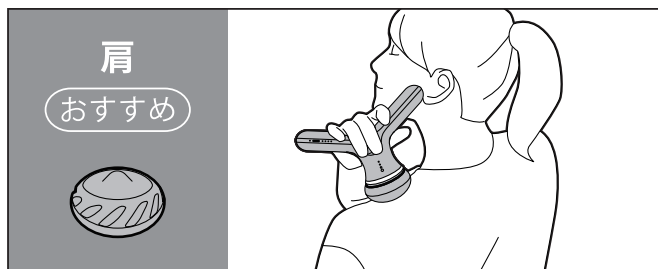
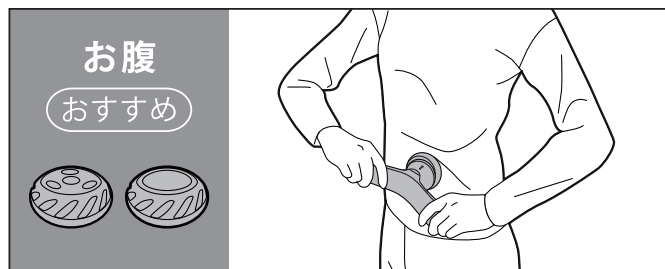
5 本体の電源ボタンを長押しして、電源をオフにする

オートオフ機能について 開始後10分経過すると、自動的に電源がオフになります。

6 お手入れを行う

使用後は本体やアタッチメントに付着した水分などをよく拭き取ってください。

使用例



使用上の注意

★痛みを我慢して使用し続けしないでください。

摩擦で皮膚を痛めるおそれがあるため、なるべく素肌では使用せず、タオルなどをあてがい使用してください。

- はじめは強度を弱くしてご使用ください。
- 痛みを我慢して使用すると、筋肉痛や皮膚を痛めるおそれがあります。
- 痛みを少しでも感じた場合には、すぐに使用を中止してください。



⚠ 警告

- 10分以上使用しないでください。また、アタッチメントを強く当てすぎたり、同じ部位へ3分以上使用しないでください。身体に必要以上の刺激を与え、皮膚を痛め、低温やけどのような症状になるおそれがあります。
- 装飾品など硬いものをつけて使用しないでください。ケガや事故のおそれがあります。
- 首の周辺に使用するときには特に注意し、直接骨部に当たる部位や、頭部、顔、首の前方には使用しないでください。
- 本製品の上に座ったり物を置いたりしないでください。本製品の破損や重大な事故を引き起こす原因になります。
- 眠気がする時、また、眠りながらの使用はお止めください。事故を引き起こすおそれがあります。
- 本製品は1人用です。同時に2人以上でご使用にならないでください。ケガや事故のおそれがあります。
- アタッチメントを身体に強く押し当てるなどして回転部に負荷がかかると、安全のため電源がオフになります。ご使用の際は、強く押し当てすぎないようにしてください。
- 骨折や外科手術をした部位、および体内に金属やシリコン、プラスチックを埋め込んだ部位には使用しないでください。
- 素肌に使用する際は、基礎化粧品、オイル、クリームなどは併用しないでください。

お手入れ方法など

■お手入れ方法

本製品を長期にわたりご使用いただくため、使用後は毎回清掃・点検・保守を行ってください。

- 本体及び充電用USBコードは絶対に水洗いしないでください。本製品は防水製品ではありません。
- 本製品を長期にわたりご使用いただくため、使用後は水を含ませてよく絞った柔らかな布でやさしく拭いてください。
- シンナー系、ベンジン、除光液、酸性洗剤、アルカリ性洗剤、アルコール含有のものは使用しないでください。
- ハンドクリームなどが付着した状態で放置しないでください。

■保管および廃棄について

- 子供の手の届く所に置かないでください。
- 温度、湿度の高いところや、直射日光の当たる所には置かないでください。
- 廃棄は必ず各自治体の取り決めに従ってください。
- 本体の電源をオフにし、充電用USBコードを本体から取り外して保管してください。
- 色移りしやすい濃色系の袋などに入れて保管しないでください。本製品に色移りするおそれがあります。
- 長期間使用しない場合は本体をお手入れした後、満充電にして保管し、使用しなくても半年に一度は充電をしてください。長期間充電せずに放置すると、充電出来なくなる場合があります。

故障かな？と思う前に 下記の項目を一度チェックしてください

症 状	考えられる原因と対処方法
●回転が強い。痛い。	➔ ○回転数のレベルを下げてください。
●回転が弱い。	➔ ○回転数のレベルを上げてください。 ○充電電池残量が少なくなっています。充電してください。
●電源が入らない。	➔ ○充電電池残量が少なくなっています。充電してください。 ○充電中は使用できません。
●充電しても数分しか使えない。	➔ ○動作から10分後に自動で電源がOFFになります。 ○正しく充電できていません。動作ランプが赤色に点灯して充電しているか確認してください。
●充電できない。充電しても電池継続時間が短い。	➔ ○アタッチメントを身体に強く押し当てると、安全のため停止します。 ○電池が充電できなくなった場合や、充電しても作動しない、作動時間が極端に短くなったときには、内蔵している充電電池が消耗しています。ご使用を中止し、カスタマーサービス課へご連絡ください。

※確認後なお、異常が解決しない場合は、直ちに使用を中止し、事故防止のため必ず弊社カスタマーサービス課にご相談ください。

お問い合わせは  **アルインコ株式会社** フィットネス事業部 カスタマーサービス課

フリーダイヤル  **0120-30-4515** 受付時間 10:00~12:00、13:00~16:00 (土・日・祝祭日、弊社休業日を除く)

製品仕様

販売名	ボディシェイプローラー
品番	MCB023
生産国	中国
主な材質	ABS(アクリロニトリルブタジエンスチレン共重合合成樹脂)
製品サイズ	W195×D70×H137mm(本体のみ)
製品質量(重量)	約490g(本体のみ)
定格電源	DC 5V 2A(USB)
定格消費電力	約8W(充電時)
定格時間	10分

修理・
アフターサービスの
ご案内

 **アルインコ株式会社**
フィットネス事業部 カスタマーサービス課
フリーダイヤル  0120-30-4515

受付時間 10:00 ~ 12:00、13:00 ~ 16:00 (土・日・祝祭日、弊社休業日を除く)

※故障や異常が発生した場合、まずは本書P9「故障かな?と思う前に」をご確認ください。

左記以外受付

F A X : 072-678-6410

E-mail: fcs-syuuri@alinco.co.jp

F A X 又はメールでのお問い合わせの場合、回答に時間を要する場合がございます。予めご了承ください。

この商品の
WEB ページはこちら

